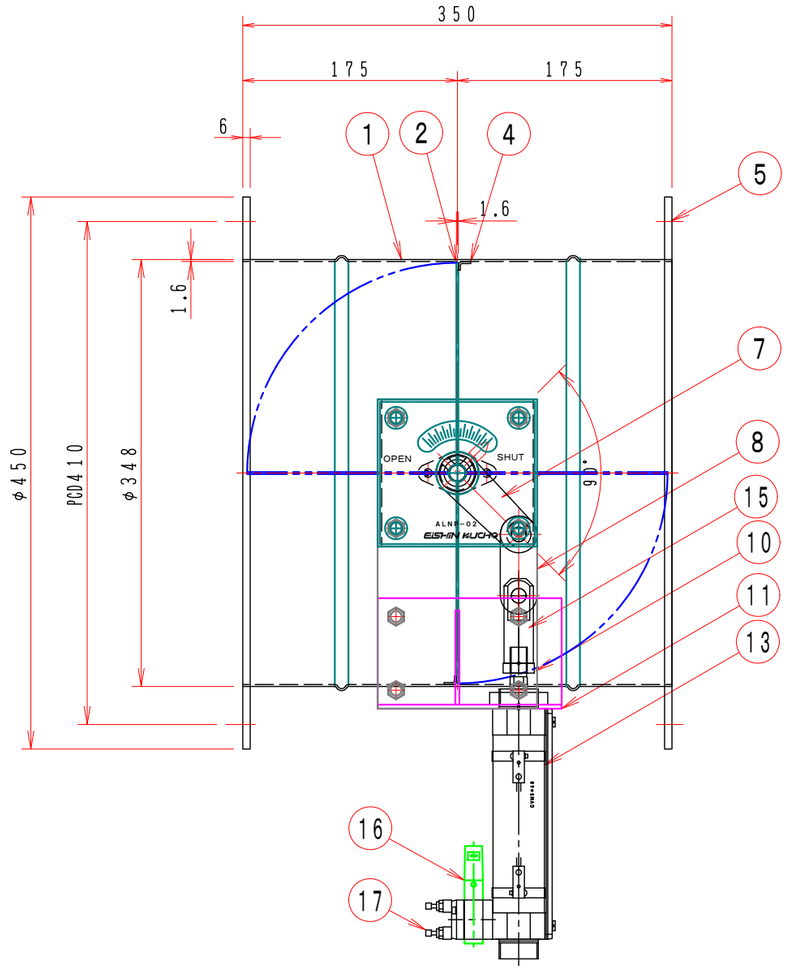

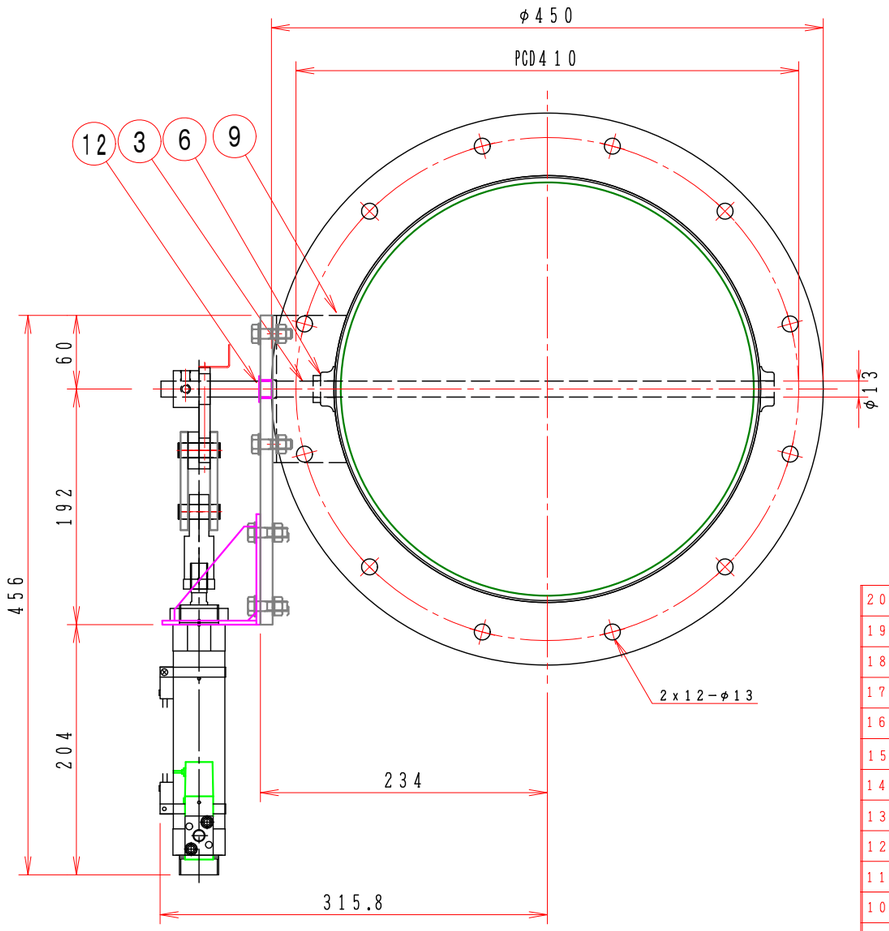

注記

図中の寸法については現場調査及び機器設計等の進捗にともなって変更することがある。

No	部品名称 TITLE	数量 QTY	備考（規格・寸法）(DIMENSIONS)
20			
19	ハーフユニオン	1	KQ2H06−01S オプション
18	サイレンサー	1	オプション
17	スピードコントローラー	1	オプション
16	電磁弁	1	オプション
15	一山ナックルジョイント	1	I−040B
14	エアーシリンダー	1	CDVM5B40−100−15MZ−B54 オプション
13	エアーシリンダー	1	CVM5B40−100−15MZ
12	ドライブッシュ	1	LFZF13−10
11	シリンダー取付金具	1	SPC−3.2t
10	耐熱基板	1	PMX−573
9	基板取付台	1	SPC−3.2t
8	リンク板	2	SS400 6.0t
7	リンケージ	1	SS−400
6	軸　受	2	SPC 1.6t
5	フランジ	1組	SS400 6.0t
4	羽根当て	1	SS400 1.6t
3	シャフト	1	SGD φ13
2	可動羽根	1	SPHC−1.6t
1	ダンパー本体	1	350φ SPHC 1.6t

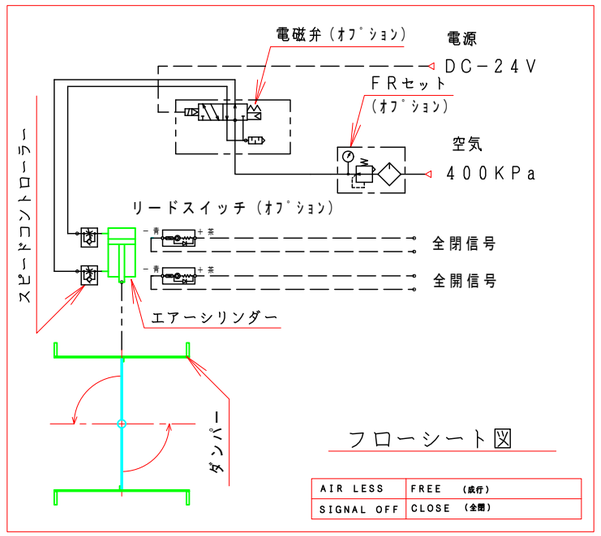

フローシート図

特　記

1．板フランジとケーシング接合部の内面は全溶接、外側は点付溶接。

2．塗装は内外面錆止め塗装外面シルバー１回塗り。

3．本図ダンパーの使用範囲は下記の通です。

静圧：±490Pa［±50mmAq］以下　風速：15m／s以下　温度：−10～200℃以下

☆　エアーシリンダーは仕様により異る場合があります、別途お問い合せ下さい。

	01	回　数 REV.MARK
	FEB. 10. 2010	年月日 DATE
		承　認 APPROVED BY
	Takeda	変更者 REVISED BY
	1．修正済	記　事 CONTENTS

変更 REVISIONS

尺度 SCALE 1：5

単位 UNITS mm

承認 APPROVED BY

検図 CHECKED BY

設計 DESIGNED BY

製図 DRAWN BY 武田 DEC. 15. 2006

名称 TITLE

自動ダンパー

EVDAVF−350 EHS

板金プレスダンパー

200℃（SS）

栄進空調株式会社
EISHIN KUCHO CO., LTD.

図面番号 DRAWING NO. EVDAVF−350EHS　01/10

変更回数 REV.MARK 00

保管 REGISTERED

工事番号 JOB No.